


федеральное государственное бюджетное образовательное учреждение  
высшего образования

«МИЧУРИНСКИЙ ГОСУДАРСТВЕННЫЙ АГРАРНЫЙ УНИВЕРСИТЕТ»

Кафедра ландшафтной архитектуры, землеустройства и кадастров

УТВЕРЖДЕНА  
решением учебно-методического совета  
университета  
(протокол от 22 июня 2023 г. № 10)

УТВЕРЖДАЮ  
Председатель учебно-методического  
совета университета  
 С.В. Соловьёв  
«22» июня 2023 г.

## **РАБОЧАЯ ПРОГРАММА ПРОИЗВОДСТВЕННОЙ ПРАКТИКИ НИР**

Направление подготовки 21.03.02 - Землеустройство и кадастры

Направленность (профиль) - Земельный кадастр

Квалификация - бакалавр

Мичуринск, 2023

## СОДЕРЖАНИЕ

1. Вид практики, способы и формы проведения	3
2. Планируемые результаты обучения при прохождении практики, соотнесенные с планируемыми результатами освоения образовательной программы	5
3. Место практики в структуре образовательной программы	10
4. Объем практики и ее продолжительность	11
5. Содержание практики	13
6. Формы отчетности по практике	15
7. Фонд оценочных средств для проведения промежуточной аттестации обучающихся по практике	17
8. Перечень учебной литературы и ресурсов сети «интернет», необходимых для проведения практики	22
9. Перечень информационных технологий, используемых при проведении практики, включая перечень программного обеспечения и информационных справочных систем	23
10. Материально-техническая база, необходимая для проведения практики	24
Приложения	28

## 1 ВИД ПРАКТИКИ, СПОСОБ И ФОРМА ПРОВЕДЕНИЯ

Вид практики – производственная. Тип производственной практики – производственная практика НИР. Способ проведения практики – стационарная и выездная. Форма проведения практики – дискретно, путем выделения в календарном учебном графике непрерывного периода учебного времени для проведения данного вида практики.

Производственная практика НИР является составной частью ОПОП ВО направления 21.03.02 Землеустройство и кадастры, направленность (профиль) – Земельный кадастр. Практика включена в Блок 2. «Практики» вариативная часть Б2.В.05(П) «Производственная практика научно-исследовательская работа».

Целью производственной практики НИР - закрепление и углубление знаний, полученных при изучении дисциплин, предусмотренных рабочим учебным планом; приобретение опыта практической и научно-исследовательской работы по выполнению конкретных видов работ, требуемых профессиональных компетенций.

В соответствии с учебным планом по данному направлению подготовки производственная практика НИР обучающихся направлена на формирование общекультурных, общепрофессиональных и профессиональных компетенций с целью подготовки обучающихся к решению задач профессиональной деятельности, а также следующих научно-исследовательских задач:

- обучение методологии, методике и технике рационального и эффективного поиска, анализа и использования знаний;
- сбор, обработка, анализ и систематизация научно-технической информации по теме исследования, выбор методик и средств решения задач;
- разработка рабочих планов и программ проведения научных исследований и технических разработок, подготовка заданий для исполнителей;
- закрепление теоретических и практических знаний, полученных обучающимися при изучении специальных дисциплин;
- изучение проектной и технологической документации по выполняемым видам работ;
- изучение инструкций в области проектирования;
- приобретение профессиональных навыков выполнения работ по направлению подготовки;
- ознакомление: со структурой и производственной программой предприятия с вопросами организации и планирования производства, с технологией основных видов работ, с вопросами обеспечения безопасности жизнедеятельности при выполнении работ, а также изучение передовых методов труда и приобретение опыта организационной работы;
- изучение базы НИР предприятия, организации, лаборатории и пр. (работа в архивах, участие в экспедициях, выезды на объекты, участие в проведении экспериментальных исследований);
- изучение программ и методик, применяемых в работе предприятия, организации, лаборатории и пр.;
- подготовить обучающихся к решению задач научно-исследовательского характера и к выполнению выпускной квалификационной работы;
- получение обучающимися навыков самостоятельного проведения экспериментальных исследований с участием в выполнении конкретных научных разработок.
- разработка и осуществление экспериментальных и пилотных проектов, анализ результатов их внедрения;
- сбор, обработка, анализ и обобщение результатов научно-исследовательской работы;

- подготовка отчета о прохождении производственной практики НИР и научных публикаций.

Требования к организации производственной практики НИР определены следующими нормативно-правовыми документами:

- Федеральный закон «Об образовании в РФ» от 29.12.2012 №273-ФЗ;

- приказ Минобрнауки России. Минпросвещения России №885/390 от 05.08.2020 «О практические подготовки обучающихся»;

- федеральный государственный образовательный стандарт высшего образования по направлению подготовки 21.03.02 Землеустройство и кадастры, утвержденный приказом Министерства образования и науки Российской Федерации № 1084 от 1.10.2015г;

- приказ Минобрнауки России «Об утверждении Порядка организации и осуществления образовательной деятельности по образовательным программам высшего образования - программам бакалавриата, программам специалитета, программам магистратуры» от 05.04.2017 № 301;

- Устав ФГБОУ ВО Мичуринский ГАУ;

- локальные нормативные акты ФГБОУ ВО Мичуринский ГАУ.

Профессиональная деятельность выпускников, освоивших программу бакалавриата по направлению подготовки 21.03.02 Землеустройство и кадастры, соответствует следующему профессиональному стандарту: 10.001 - Специалист в сфере кадастрового учета (утвержден приказом Минтруда России от 29 сентября 2015 г. № 666н).

Продолжительность рабочего дня обучающихся при прохождении практики определяется статьями 91 и 92 Трудового кодекса Российской Федерации и составляет:

- для обучающихся в возрасте от 18 лет и старше – не более 40 часов в неделю.

Данный тип практики проводится в форме практической подготовки.

Образовательная деятельность, осуществляемая в форме практической подготовки, соответствует области профессиональной деятельности и (или) сферы профессиональной деятельности, установленных во ФГОС по направлению подготовки 21.03.02 Землеустройство и кадастры, утвержденный приказом Министерства образования и науки Российской Федерации № 1084 от 1.10.2015г.

Производственная практика НИР для обучающихся с ограниченными возможностями здоровья и инвалидов проводится с учетом особенностей их психофизического развития, индивидуальных возможностей и состояния здоровья.

Особенности организации образовательного процесса для инвалидов и лиц с ограниченными возможностями здоровья установлены Положением об организации образовательного процесса для инвалидов и лиц с ограниченными возможностями здоровья в ФГБОУ ВО Мичуринский ГАУ, утвержденным ректором от 23.09.2016.

Продолжительность рабочего дня при прохождении производственной практики НИР в организациях для лиц с ограниченными возможностями здоровья, являющихся инвалидами I и II групп, составляет не более 35 часов в неделю (статья 92 ТК РФ).

Производственная практика НИР для обучающихся – инвалидов и лиц с ограниченными возможностями здоровья – могут быть организованы посредством дистанционных образовательных технологий (далее – ДОТ). Практика в условиях обучения с применением ДОТ предусматривает предоставление отчетной документации на кафедру в установленные сроки в электронном (отсканированные документы) и/или бумажном варианте.

Защита отчета по практике обучающихся с применением ДОТ допускается с использованием компьютерных средств контроля знаний и средств телекоммуникации

## **2. ПЛАНИРУЕМЫЕ РЕЗУЛЬТАТЫ ОБУЧЕНИЯ ПРИ ПРОХОЖДЕНИИ ПРАКТИКИ, СООТНЕСЕННЫЕ С ПЛАНИРУЕМЫМИ РЕЗУЛЬТАТАМИ ОСВОЕНИЯ ОБРАЗОВАТЕЛЬНОЙ ПРОГРАММЫ**

В результате прохождения производственной практики НИР обучающийся должен освоить следующие *трудовые функции и действия*:

Внесение в государственный кадастр недвижимости (ГКН) картографических и геодезических основ государственного кадастра недвижимости (10.001 - Специалист в сфере кадастрового учета ТФ - А/01.6)

Трудовые действия:

- прием картографической и геодезической основ ГКН, создаваемых для целей ГКН;
- внесение картографической и геодезической основ ГКН в программный комплекс, применяемый для ведения ГКН;
- внесение в ГКН картографической и геодезической основ государственного кадастра недвижимости.

Ведение государственного кадастра недвижимости с использованием автоматизированной информационной системы (10.001 - Специалист в сфере кадастрового учета ТФ - В/02.6)

Трудовые действия:

- подготовка и направление запросов в органы государственной власти, органы местного самоуправления, органы технической инвентаризации на предоставление документов, необходимых для осуществления государственного кадастрового учета и для предоставления сведений, внесенных в государственный кадастр недвижимости;
- внесение сведений, поступивших в порядке внутриведомственного взаимодействия;
- Рассмотрение заявлений/запросов и документов, поступивших с ними и необходимых для осуществления кадастровых действий: проверка представленных документов на предмет отсутствия оснований для отказа или приостановления кадастровых действий, включая проведение пространственного анализа сведений ГКН;
- подготовка протокола проверки документов в соответствии с кадастровыми процедурами;
- принятие решения по результатам выполнения кадастровых процедур;
- направление документов по результатам рассмотрения заявления о кадастровом учете и документов, необходимых для осуществления кадастрового учета, для выдачи/отправки заявителю;
- формирование архива документов ГКН, в том числе в электронном виде;
- осуществление проверки внесенных данных, в том числе пространственный анализ сведений ГКН;
- выявление и исправление технических ошибок, допущенных при ведении ГКН, кадастровых ошибок в сведениях ГКН и подготовка соответствующих протоколов и решений;

- систематизация и ведение архива кадастровых дел на бумажном носителе.

Консультирование (в том числе телефонное) физических и юридических лиц в сфере государственного кадастрового учета и государственной регистрации прав (10.001 - Специалист в сфере кадастрового учета ТФ - С/01.6)

Трудовые действия:

- прием заявления с вопросом от юридического или физического лица;
- консультация заявителя по перечню государственных услуг, оказываемых подразделением, и перечню документов, которые необходимо предъявить при оказании услуги;
- осуществление предварительной записи на прием, в том числе при обращении по телефону;
- отправка писем с ответами по запросам по электронной почте.

Обучающийся, освоивший программу производственной практики НИР, должен обладать следующими компетенциями:

Профессиональными:

ПК-5 - способностью проведения и анализа результатов исследований в землеустройстве и кадастрах;

ПК-6 - способностью участия во внедрении результатов исследований и новых разработок;

ПК-7 - способностью изучения научно-технической информации, отечественного и зарубежного опыта использования земли и иной недвижимости.

Планируемые результаты обучения* (показатели освоения компетенции)	Критерии оценивания результатов обучения			
	Низкий (допороговый) компетенция не сформирована	Пороговый	Базовый	Продвинутый
ПК-5 Знать: методологию научного исследования, основы исследовательских и проектных работ  Уметь: организовывать исследовательские и проектные	Не знает: методологию научного исследования, основы исследовательских и проектных работ  Не умеет: организовывать исследовательские и проектные работы;	Слабо знает: методологию научного исследования, основы исследовательских и проектных работ  Слабо умеет: организовывать исследовательские и проектные работы;	Хорошо знает: методологию научного исследования, основы исследовательских и проектных работ  Хорошо умеет: организовывать исследовательские и проектные	Отлично знает: методологию научного исследования, основы исследовательских и проектных работ  Отлично умеет: организовывать исследовательские и проектные работы; выполнять научные

<p>работы; выполнять научные исследования в области землеустройств а и кадастров и организации использования земли и недвижимости в целом</p> <p>Владеть: навыками применять на практике умения организации исследовательских и проектных работ; методами обучения и работы в коллективе, оказывать помощь сотрудникам</p>	<p>выполнять научные исследования в области землеустройств а и кадастров и организации использования земли и недвижимости в целом</p> <p>Не владеет: навыками применять на практике умения организации исследовательских и проектных работ; методами обучения и работы в коллективе, оказывать помощь сотрудникам</p>	<p>выполнять научные исследования в области землеустройств а и кадастров и организации использования земли и недвижимости в целом</p> <p>Частично владеет: навыками применять на практике умения организации исследовательских и проектных работ; методами обучения и работы в коллективе, оказывать помощь сотрудникам</p>	<p>работы; выполнять научные исследования в области землеустройств а и кадастров и организации использования земли и недвижимости в целом</p> <p>Владеет: навыками применять на практике умения организации исследовательских и проектных работ; методами обучения и работы в коллективе, оказывать помощь сотрудникам</p>	<p>исследования в области землеустройства и кадастров и организации использования земли и недвижимости в целом</p> <p>Свободно владеет: навыками применять на практике умения организации исследовательских и проектных работ; методами обучения и работы в коллективе, оказывать помощь сотрудникам</p>
<p>ПК-6 Знать: современное состояние и перспективы научно-технической политики; сущность и особенности научных исследований; пути повышения эффективности организации проектной и научной деятельности землеустроител</p>	<p>Не знает: современное состояние и перспективы научно-технической политики; сущность и особенности научных исследований; пути повышения эффективности организации проектной и научной деятельности землеустроител</p>	<p>Слабо знает: современное состояние и перспективы научно-технической политики; сущность и особенности научных исследований; пути повышения эффективности организации проектной и научной деятельности землеустроител</p>	<p>Хорошо знает: современное состояние и перспективы научно-технической политики; сущность и особенности научных исследований; пути повышения эффективности организации проектной и научной деятельности землеустроител</p>	<p>Отлично знает: современное состояние и перспективы научно-технической политики; сущность и особенности научных исследований; пути повышения эффективности организации проектной и научной деятельности землеустроительных предприятий</p>

<p>ьных предприятий</p> <p>Уметь: обрабатывать полученные результаты исследований, анализировать и осмысливать их с учетом имеющихся литературных данных</p> <p>Владеть: способностью и готовностью к участию во внедрении результатов исследований и новых разработок</p>	<p>ьных предприятий</p> <p>Не умеет: обрабатывать полученные результаты исследований, анализировать и осмысливать их с учетом имеющихся литературных данных</p> <p>Не владеет: способностью и готовностью к участию во внедрении результатов исследований и новых разработок</p>	<p>ьных предприятий</p> <p>Слабо умеет: обрабатывать полученные результаты исследований, анализировать и осмысливать их с учетом имеющихся литературных данных</p> <p>Частично владеет: способностью и готовностью к участию во внедрении результатов исследований и новых разработок</p>	<p>ьных предприятий</p> <p>Хорошо умеет: обрабатывать полученные результаты исследований, анализировать и осмысливать их с учетом имеющихся литературных данных</p> <p>Владеет: способностью и готовностью к участию во внедрении результатов исследований и новых разработок</p>	<p>Отлично умеет: обрабатывать полученные результаты исследований, анализировать и осмысливать их с учетом имеющихся литературных данных</p> <p>Свободно владеет: - способностью и готовностью к участию во внедрении результатов исследований и новых разработок</p>
<p>ПК-7</p> <p>Знать: правовые основы метрологии, стандартизации и сертификации; метрологическое обслуживание, обеспечивающее геодезические измерения; принципы построения международных и отечественных стандартов, правила пользования стандартами, комплексами стандартов и</p>	<p>Не знает: правовые основы метрологии, стандартизации и сертификации; метрологическое обслуживание, обеспечивающее геодезические измерения; принципы построения международных и отечественных стандартов, правила пользования стандартами, комплексами стандартов и</p>	<p>Слабо знает: правовые основы метрологии, стандартизации и сертификации; метрологическое обслуживание, обеспечивающее геодезические измерения; принципы построения международных и отечественных стандартов, правила пользования стандартами, комплексами стандартов и</p>	<p>Хорошо знает: правовые основы метрологии, стандартизации и сертификации; метрологическое обслуживание, обеспечивающее геодезические измерения; принципы построения международных и отечественных стандартов, правила пользования стандартами, комплексами стандартов и</p>	<p>Отлично знает: правовые основы метрологии, стандартизации и сертификации; метрологическое обслуживание, обеспечивающее геодезические измерения; принципы построения международных и отечественных стандартов, правила пользования стандартами, комплексами стандартов и другой нормативной документацией;</p>



<p>другой нормативной документацией ;</p> <p>Уметь: применять основные метрологические правила, требования и нормы, государственные законы и нормативно-техническую документацию по стандартизации и сертификации; обеспечивать необходимую точность геодезических измерений, анализировать нормативные и расчетные результаты</p> <p>Владеть: навыками сбора, анализа и обобщения научно-технической информации, отечественного и зарубежного опыта использования земли и иной недвижимости</p>	<p>другой нормативной документацией ;</p> <p>Не умеет применять основные метрологические правила, требования и нормы, государственные законы и нормативно-техническую документацию по стандартизации и сертификации; обеспечивать необходимую точность геодезических измерений, анализировать нормативные и расчетные результаты</p> <p>Не владеет: навыками сбора, анализа и обобщения научно-технической информации, отечественного и зарубежного опыта использования земли и иной недвижимости</p>	<p>другой нормативной документацией ;</p> <p>Слабо умеет: применять основные метрологические правила, требования и нормы, государственные законы и нормативно-техническую документацию по стандартизации и сертификации; обеспечивать необходимую точность геодезических измерений, анализировать нормативные и расчетные результаты</p> <p>Частично владеет: навыками сбора, анализа и обобщения научно-технической информации, отечественного и зарубежного опыта использования земли и иной недвижимости</p>	<p>другой нормативной документацией ;</p> <p>Хорошо умеет: применять основные метрологические правила, требования и нормы, государственные законы и нормативно-техническую документацию по стандартизации и сертификации; обеспечивать необходимую точность геодезических измерений, анализировать нормативные и расчетные результаты</p> <p>Владеет: навыками сбора, анализа и обобщения научно-технической информации, отечественного и зарубежного опыта использования земли и иной недвижимости</p>	<p>Отлично умеет: применять основные метрологические правила, требования и нормы, государственные законы и нормативно-техническую документацию по стандартизации и сертификации; обеспечивать необходимую точность геодезических измерений, анализировать нормативные и расчетные результаты</p> <p>Свободно владеет: навыками сбора, анализа и обобщения научно-технической информации, отечественного и зарубежного опыта использования земли и иной недвижимости</p>
--	---	---	---	---

В результате прохождения производственной практики НИР обучающийся магистратуры должен:

Знать:

– современные проблемы науки в области земельного кадастра;

- современные технологии и технические средства в области земельного кадастра;
- прикладное программное обеспечение и информационные ресурсы при выполнении графических работ и проектов;
- основные принципы, методы и свойства информационных и телекоммуникационных технологий;

Уметь:

- разрабатывать рабочие планы и программ проведения научных исследований и технических разработок;
- готовить задания для исполнителей;
- осуществлять сбор материалов по теме исследования,
- обрабатывать полученные результаты исследования, анализировать их и осмысливать;

Владеть:

- представлением о специфике деятельности в области земельного кадастра;
- владеть методами и методиками научного познания;
- элементами причинно-следственного анализа;
- навыками исследования несложных реальных связей и зависимостей;
- приемами определения сущностных характеристик изучаемого объекта, выбора верных критериев для сравнения, сопоставления, оценки объектов.
- навыками подготовки академического текста, отчета по результатам научно-исследовательской работы.

### **3. МЕСТО ПРАКТИКИ В СТРУКТУРЕ ОБРАЗОВАТЕЛЬНОЙ ПРОГРАММЫ**

В соответствии с основной профессиональной образовательной программой и учебным планом подготовки бакалавров по направлению 21.03.02 – Землеустройство и кадастры направленность (профиль) – Земельный кадастр производственная практика относится к Блоку 2 «Практики»: Б2.В.05 (П) «Производственная практика научно-исследовательская работа».

Производственная практика НИР является важнейшей составной частью учебного процесса при подготовке обучающихся направления 21.03.02 – Землеустройство и кадастры, занимает ведущее место в системе непрерывного практического обучения обучающихся; базируется на знаниях, умениях и навыках, полученных в процессе прохождения производственных практик, развивая и дополняя их; на знаниях приобретенных обучающимися при изучении профилирующих дисциплин и дисциплин специализации.

В дальнейшем практические умения и навыки, сформированные в процессе прохождения производственной практики НИР используются при прохождении производственной преддипломной практики, государственной итоговой аттестации, в том числе подготовке выпускной квалификационной работы.

#### **3.1. Матрица соотнесения тем/разделов учебной дисциплины (модуля) и формируемых в них общекультурных, общепрофессиональных и профессиональных компетенций**

	Компетенции	Общее
--	-------------	-------

Темы, разделы дисциплины	ПК-5	ПК-6	ПК-7	КОЛИЧЕСТВО
<p><b>Подготовительный этап.</b> Выбор темы НИР. Разработка рабочего графика (плана). Изучение и анализ литературных источников и нормативно-технической документации по выбранной теме, определение степени ее разработанности. Постановка цели и задач НИР, выбор объектов исследования. Знакомство с правилами работы в библиотеке. Изучение правил оформления текстовых документов. Инструктаж по технике безопасности на месте прохождения практики. Подготовка теоретической главы по теме научно-исследовательской работы.</p>	+			1
<p><b>Анализ научной и производственной деятельности места прохождения практики.</b> Знакомство с историей создания организации (структурного подразделения), его структурой, научной или проектной деятельностью. Изучение принципа работы имеющегося производственного и лабораторного оборудования.</p>	+	+	+	3
<p><b>Основной (научно-исследовательский) этап.</b> Построение структурно-логической схемы проведения исследования по выбранной теме НИР. Характеристика объектов исследования. Изучение основных методов исследования в области ландшафтной архитектуры. Проведение измерений и наблюдений, составление описания проводимых исследований, подготовка данных для составления обзоров, отчетов и научных публикаций. Изучение научно-технической информации, отечественного и зарубежного опыта по тематике исследования; участие в создании теоретических моделей, позволяющих прогнозировать процессы и явления в урбанизированной среде на объектах ландшафтной архитектуры; участие в разработке планов, программ и методик проведения исследований;. Участие в работе организации по: анализу состояния и динамики показателей качества объектов ландшафтной архитектуры, естественных и культурных ландшафтов, декоративных питомников, с использованием необходимых методов и средств исследований;</p>	+	+	+	3
<p><b>Заключительный этап (представление результатов НИР).</b> Сбор, обработка и анализ собранных материалов и экспериментальных данных и их интерпретация. Написание отчета о прохождении производственной практики НИР. Защита отчета о прохождении производственной практики НИР.</p>	+	+	+	3

## 4. ОБЪЕМ ПРАКТИКИ И ЕЕ ПРОДОЛЖИТЕЛЬНОСТЬ

### 4.1 Объем, продолжительность производственной практики НИР

Объем производственной практики НИР составляет 3 зачетных единицы (108 академических часов), продолжительность - 2 недели. Вид итогового контроля – зачет с оценкой. Практика проводится на 3-ем курсе в 6 семестре - очная форма обучения, на 4 курсе – заочная форма обучения.

Распределение трудоемкости научной работы по семестрам (очное и заочное обучение)

Виды занятий	Количество академических часов	
	по очной форме обучения 6 семестр	по заочной форме обучения 4 курс
Общая трудоемкость дисциплины.	216	216
Контактная работа обучающихся с преподавателем:		
Лекции	2	2
Самостоятельная работа	214	214
Контроль	-	-
Вид итогового контроля	зачет с оценкой	зачет с оценкой

Общее руководство, ответственность и контроль за производственной практикой НИР, обучающихся возлагается на руководителя практики.

## 4.2 Содержание практики

### 4.2.1 Лекции

№	Раздел дисциплины (модуля), темы лекций и их содержание	Объем в академических часах		Формируемые компетенции
		Очная форма обучения	Заочная форма обучения	
		6 семестр	4 курс	
1	Введение. Принципы организации и проведения первого производственного этапа прохождения практики. Инструктаж по технике безопасности для прохождения практики.	1	1	ПК-5; ПК-6; ПК-7
2	Правила написания и оформления отчета по практике.	1	1	ПК-5; ПК-6; ПК-7

### 4.2.2 Примерный график производственной практики НИР

№ п/п	Этапы научно-исследовательской деятельности	Семестр (ы)	
		очная форма обучения	заочная форма обучения
1	Подготовительный этап. Выбор темы НИР.	6	8

	<p>Разработка рабочего графика (плана). Изучение и анализ литературных источников и нормативно-технической документации по выбранной теме, определение степени ее разработанности. Постановка цели и задач НИР, выбор объектов исследования. Знакомство с правилами работы в библиотеке. Изучение правил оформления текстовых документов. Инструктаж по технике безопасности на месте прохождения практики. Подготовка теоретической главы по теме научно-исследовательской работы.</p>		
2	<p><b>Анализ научной и производственной деятельности места прохождения практики.</b> Знакомство с историей создания организации (структурного подразделения), его структурой, научной или проектной деятельностью. Изучение принципа работы имеющегося производственного и лабораторного оборудования.</p>	6	8
3	<p><b>Основной (научно-исследовательский) этап.</b> Построение структурно-логической схемы проведения исследования по выбранной теме НИР. Характеристика объектов исследования. Изучение основных методов исследования в области ландшафтной архитектуры. Проведение измерений и наблюдений, составление описания проводимых исследований, подготовка данных для составления обзоров, отчетов и научных публикаций. Изучение научно-технической информации, отечественного и зарубежного опыта по тематике исследования; участие в создании теоретических моделей, позволяющих прогнозировать процессы и явления в урбанизированной среде на объектах; участие в разработке планов, программ и методик проведения исследований. Участие в работе организации по: анализу состояния и динамики показателей качества капитального строительства и основ технологической инвентаризации зданий и сооружений; мониторингу использования земель и иной недвижимости.</p>	6	8
4	<p><b>Заключительный этап (представление результатов НИР).</b> Сбор, обработка и анализ собранных материалов и экспериментальных данных и их интерпретация. Написание отчета о прохождении производственной практики НИР. Защита отчета о прохождении производственной практики НИР.</p>	6	8

## 5 СОДЕРЖАНИЕ ПРАКТИКИ

Производственная практика НИР включает общие вопросы для всех обучающихся по данной ОПОП ВО и индивидуальную часть, направленную на выполнение конкретного задания. Общее руководство практикой осуществляется руководителем практики от

организации.

Руководство индивидуальной частью работы осуществляется научным руководителем каждого обучающегося (руководителем выпускной квалификационной работы) и отражается в индивидуальном задании.

Руководитель практики от организации:

- составляет рабочий график (план) проведения практики;
- разрабатывает индивидуальные задания для обучающихся, выполняемые в период прохождения практики;
- участвует в распределении обучающихся по рабочим местам и видам работ в организации;
- осуществляет контроль за соблюдением сроков проведения практики и соответствием ее содержания требованиям, установленным ОПОП ВО;
- оказывает методическую помощь обучающимся при выполнении ими индивидуальных заданий;
- оценивает результаты практики обучающихся;
- обеспечивает безопасные условия прохождения практики обучающимся, отвечающие санитарным правилам и требованиям охраны труда;
- проводит инструктаж обучающихся по ознакомлению с требованиями охраны труда, техники безопасности, пожарной безопасности, а также правилами внутреннего трудового распорядка.

Руководитель практики от профильной организации:

- согласовывает индивидуальные задания, содержание и планируемые результаты практики;
- предоставляет рабочие места обучающимся;
- обеспечивает безопасные условия прохождения практики обучающимся, отвечающие санитарным правилам и требованиям охраны труда;
- проводит инструктаж обучающихся по ознакомлению с требованиями охраны труда, техники безопасности, пожарной безопасности, а также правилами внутреннего трудового распорядка.

Обучающиеся в период прохождения практики должны:

- полностью выполнять задания, предусмотренные программой практики и индивидуальными заданиями;
- подчиняться действующими в организации правилам внутреннего трудового распорядка;
- изучить и строго соблюдать правила охраны труда, техники пожарной безопасности и производственной санитарии;
- представить своевременно руководителю практики дневник, письменный отчет о прохождении практики. В зависимости от места прохождения практики обучающимся, содержание практики может различаться, что отражается в индивидуальном задании на практику.

Обучающиеся, совмещающие обучение с трудовой деятельностью, вправе проходить практику по месту трудовой деятельности в случаях, если профессиональная деятельность осуществляемая ими, соответствует требованиям к содержанию практики.

Основные этапы производственной практики НИР:

**Подготовительный этап.** Выбор темы НИР. Разработка рабочего графика (плана). Изучение и анализ литературных источников и нормативно-технической документации по выбранной теме, определение степени ее разработанности. Постановка цели и задач НИР, выбор объектов исследования. Знакомство с правилами работы в библиотеке. Изучение правил оформления текстовых документов. Инструктаж по технике безопасности на месте прохождения практики. Подготовка теоретической главы по теме

научно-исследовательской работы.

### **Анализ научной и производственной деятельности места прохождения практики.**

Знакомство с историей создания организации (структурного подразделения), его структурой, научной или проектной деятельностью. Изучение принципа работы имеющегося производственного и лабораторного оборудования.

#### **Основной (научно-исследовательский) этап.**

Построение структурно-логической схемы проведения исследования по выбранной теме НИР. Характеристика объектов исследования.

Изучение основных методов исследования в области ландшафтной архитектуры. Проведение измерений и наблюдений, составление описания проводимых исследований, подготовка данных для составления обзоров, отчетов и научных публикаций. Изучение научно-технической информации, отечественного и зарубежного опыта по тематике исследования; участие в создании теоретических моделей, позволяющих прогнозировать процессы и явления в урбанизированной среде на объектах ландшафтной архитектуры; участие в разработке планов, программ и методик проведения исследований;. Участие в работе организации по: по анализу состояния и динамики показателей качества объектов ландшафтной архитектуры, естественных и культурных ландшафтов, декоративных питомников, с использованием необходимых методов и средств исследований;

**Заключительный этап (представление результатов НИР).** Сбор, обработка и анализ собранных материалов и экспериментальных данных и их интерпретация. Написание отчета о прохождении производственной практики НИР. Защита отчета о прохождении производственной практики НИР.

## **6 ФОРМЫ ОТЧЕТНОСТИ ПО ПРАКТИКЕ**

По результатам производственной практики НИР обучающийся обязан предоставить: индивидуальное задание (приложения Б), рабочий график (план) проведения практики (приложения А), дневник практики (приложение В), характеристику с места прохождения практики, письменный отчет о прохождении практики.

Форма титульного листа отчета о прохождении практики представлена в приложении Г.

Рабочий график (план) производственной практики НИР обучающихся определяет содержание научно-исследовательской работы (виды работ), сроки и формы отчетности. График (план) должен разрабатываться на весь период выполнения научно-исследовательской работы после утверждения темы выпускной квалификационной работы. График (план) должен разрабатываться обучающимся при консультативной помощи научного руководителя, окончательная редакция плана подлежит согласованию с руководителем практики.

При прохождении практики в профильной организации руководителем практики от организации и руководителем практики от профильной организации составляется совместный рабочий график (план) практики НИР. Он определяет виды работ, сроки и формы отчетности и разрабатывается на весь период практики.

Содержание производственной практики НИР должно быть раскрыто и представлено в графике (плане) таким образом, чтобы:

- обучающийся четко представлял характер, объем и виды исследовательской работы, которую ему предстоит выполнить;
- научный руководитель и руководитель практики имел возможность эффективно контролировать и направлять работу обучающегося в режиме обратной связи.

Контроль выполнения научно-исследовательской работы по форме должен быть формирующим, т.е. основанным на обратной связи от руководителя практики к

обучающемуся. При такой форме контроля руководитель практики, ознакомившись с результатом его работы по определенному виду, получает возможность в оперативном режиме корректировать работу обучающегося. В результате основанная на обратной связи формирующая оценка превращается в эффективный инструмент обучения.

Результатом производственной практики НИР является отчет о прохождении производственной практики НИР, который представляется обучающимся на выпускающую кафедру.

Содержание производственной практики НИР определяется темой выпускной квалификационной работы, ее целью и задачами, научной новизной, а также компетенциями, которыми должен овладеть обучающийся по завершении данной научно-исследовательской работы.

Научная новизна и практическая значимость научного исследования формулируются в начале работы над выпускной квалификационной работой и носят предварительный характер. При этом новизна должна быть доказана, т. е. теоретически обоснована, а также подтверждена практически и экспериментально. Важную роль в этом подтверждении играет научно-исследовательская работа. В этой связи крайне важно построить содержание научно-исследовательской работы таким образом, чтобы в ходе ее выполнения были получены необходимые данные, подтверждающие научную новизну выпускной квалификационной работы и ее практическую значимость.

В первую очередь производственная практика НИР связана с изучением литературы по теме исследования. В отчете должно содержаться: актуальность, научная новизна, теоретическая и практическая значимость работы, а также цель, задачи и объект исследования; результаты изучения и анализа основных литературных источников и нормативно-технических документов, которые будут использованы в качестве теоретической базы исследования; характеристика методологического аппарата, который предполагается использовать; экспериментальные данные, анализ на основании полученных результатов, заключение.

По результатам выполнения научно-исследовательской работы составляется отчет о прохождении производственной практики НИР. Отчет о прохождении производственной практики НИР должен составляться по единой структуре:

*Структура отчета по производственной практике НИР:*

- титульный лист;
- индивидуальное задание обучающегося;
- рабочий график (план);
- дневник о прохождении практики;
- оглавление;
- введение;
- обзор литературы;
- организация работы,
- объекты и методы исследования;
- экспериментальная часть;
- заключение;
- список использованной литературы;
- приложения (при необходимости);

Рекомендуемый объем отчета – 40 - 45 страниц.

При составлении отчета следует придерживаться следующих общих требований: четкость и логическая последовательность изложения материала; убедительность аргументации; краткость и точность формулировок, исключающих возможность неоднозначного толкования; конкретность изложения результатов НИР; обоснованность выводов.



Качество содержания и изложения отчета о прохождении производственной практики НИР оценивается членом комиссии по защите отчетов.

По итогам производственной практики НИР обучающемуся выдается характеристика, отражающая уровень сформированности компетенций, степень выполнения программы практики и общую оценку за практику. Характеристика содержит данные о выполнении обучающимся программы практики, об его отношении к работе, об оценке его умений и навыков применять теоретические знания на практике, вести научно-исследовательскую работу. Характеристика подписывается руководителем практики от организации (структурного подразделения), в которой она проводилась, заверяется печатью.

*Правила оформления отчета по производственной практике НИР.*

Отчет оформляется в виде текста, подготовленного на персональном компьютере с помощью текстового редактора и отпечатанного на принтере на листах формата А4, с одной стороны. Текст на листе должен иметь книжную ориентацию, альбомная ориентация допускается только для таблиц и схем. Основной цвет шрифта – черный.

Поля страницы должны иметь следующие размеры: левое – 35 мм, правое 15 мм, верхнее и нижнее – 20 мм.

Текст печатается через полтора интервала шрифтом TimesNewRoman, размер шрифта 14.

Абзацный отступ должен быть одинаковым по всему тексту и равен 1,25.

Наименования всех структурных элементов отчета (за исключением приложений) записываются в виде заголовков строчными буквами по центру страницы без подчеркивания (шрифт 14 жирный). Точка после заголовка не ставится.

Страницы нумеруются арабскими цифрами с соблюдением сквозной нумерации по всему тексту. Номер страницы проставляется в нижней части листа справа без точки. Титульный лист включается в общую нумерацию страниц. Номер страницы на титульном листе не проставляется (нумерация страниц – автоматическая).

Разделы имеют порядковые номера в пределах всего отчета и обозначаются арабскими цифрами. Номер подраздела состоит из номеров раздела и подраздела, разделенных точкой. В конце номера подраздела точка не ставится. Разделы основной части отчета следует начинать с нового листа (страницы).

При ссылках на структурную часть текста отчета указываются номера разделов, подразделов, пунктов, подпунктов, перечислений, графического материала, формул, таблиц, приложений, а также графы и строки таблицы, данного отчета. При ссылках следует писать: «... в соответствии с разделом 2», «... в соответствии со схемой 2», «(схема 2)», «в соответствии с таблицей 1», «таблица 4», «... в соответствии с приложением А» и т. п.

Таблицу с большим количеством строк допускается переносить на другой лист (страницу). При переносе части таблицы на другой лист (страницу) слово «Таблица» и номер ее указывают один раз справа над первой частью таблицы, над другими частями пишут слово «Продолжение» и указывают номер таблицы, на пример: «Продолжение таблицы 1». При переносе таблицы на другой лист (страницу) заголовок помещают только над ее первой частью. Необходимо указывать при переносе обозначение столбцов таблицы. В таблицах допускается применение 12 размера шрифта.

Приложения к отчету оформляются на отдельных листах, причем каждое из них должно иметь свой тематический заголовок и в правом верхнем углу страницы надпись «Приложение» с буквенным обозначением.

На последней странице заключения обучающийся проставляет дату сдачи отчета и подпись.

Список использованной литературы группируется в алфавитном порядке. Ссылки в

тексте на опубликованные материалы должны быть в круглых скобках. Оформление ссылки на литературу должно соответствовать требованиям ГОСТ 7.1-2003 Система стандартов по информатизации, библиотечному и издательскому делу. Библиографическая запись. Библиографическое описание. Общие требования и правила составления», ГОСТ Р 7.0.5-2008 Библиографическая ссылка. Общие требования и правила составления и ГОСТ 7.82-2001 Библиографическая запись. Библиографическое описание электронных ресурсов. Текст отчета и дневника должен быть сброшюрован.

## 7. ФОНД ОЦЕНОЧНЫХ СРЕДСТВ ДЛЯ ПРОВЕДЕНИЯ ПРОМЕЖУТОЧНОЙ АТТЕСТАЦИИ ОБУЧАЮЩИХСЯ ПО ПРАКТИКЕ

Основным видом оценочных средств является отчет о прохождении производственной практики НИР.

### 7.1 Паспорт фонда оценочных средств производственной практики НИР

№ п/п	Контролируемые этапы практики	Код контролируемой компетенции	Оценочное средство	
			наименование	количество
	<b>Подготовительный этап.</b> Выбор темы НИР. Разработка рабочего графика (плана). Изучение и анализ литературных источников и нормативно-технической документации по выбранной теме, определение степени ее разработанности. Постановка цели и задач НИР, выбор объектов исследования. Знакомство с правилами работы в библиотеке. Изучение правил оформления текстовых документов. Инструктаж по технике безопасности на месте прохождения практики. Подготовка теоретической главы по теме научно-исследовательской работы.	ПК-5	Дневник. Отчет о прохождении практики	1 1
	<b>Анализ научной и производственной деятельности места прохождения практики.</b> Знакомство с историей создания организации (структурного подразделения), его структурой, научной или проектной деятельностью. Изучение принципа работы имеющегося производственного и лабораторного оборудования.	ПК-5, ПК-6; ПК-7	Дневник. Отчет о прохождении практики	1 1
	<b>Основной (научно-исследовательский) этап.</b> Построение структурно-логической	ПК-5, ПК-6; ПК-7	Дневник. Отчет о прохождении	1 1

<p>схемы проведения исследования по выбранной теме НИР. Характеристика объектов исследования.</p> <p>Изучение основных методов исследования в области ландшафтной архитектуры. Проведение измерений и наблюдений, составление описания проводимых исследований, подготовка данных для составления обзоров, отчетов и научных публикаций.</p> <p>Изучение научно-технической информации, отечественного и зарубежного опыта по тематике исследования; участие в создании теоретических моделей, позволяющих прогнозировать процессы и явления в урбанизированной среде на объектах ландшафтной архитектуры; участие в разработке планов, программ и методик проведения исследований; Участие в работе организации по: по анализу состояния и динамики показателей качества объектов ландшафтной архитектуры, естественных и культурных ландшафтов, декоративных питомников, с использованием необходимых методов и средств исследований;</p>		практики	
<p><b>Заключительный этап (представление результатов НИР).</b> Сбор, обработка и анализ собранных материалов и экспериментальных данных и их интерпретация. Написание отчета о прохождении производственной практики НИР. Защита отчета о прохождении производственной практики НИР.</p>	ПК-5, ПК-6; ПК-7	Вопросы к защите отчета (зачет с оценкой)	30 вопросов

## 7.2 Перечень вопросов к защите отчета о прохождении производственной практики НИР

1. Значение и сущность методологии научных исследований (ПК-5).
2. Опишите материально-техническую базу учреждения, где Вы проходили практику (ПК-5, ПК-6, ПК-7).
3. Организация научно-исследовательской работы (ПК-5, ПК-6).
4. Классификация научных исследований (ПК-5, ПК-7).
5. Сущность фундаментальных научных исследований (ПК-6, ПК-7).
6. Сущность прикладных научных исследований (ПК-6, ПК-7).
7. Основные источники научной информации (ПК-6, ПК-7).
8. Организация проектной деятельности (ПК-6, ПК-7).

9. Методика оформления заявки на проектные работы (ПК-5).
10. Пути улучшения качества выпускаемого материала (ПК-7).
11. Инновационные технологии в обеспечении безопасности на производстве (ПК-6);
12. Инновационные технологии в обеспечении экологической безопасности на объектах земельного кадастра (ПК-6, ПК-7);
13. Инновационные технологии в системе обеспечения пожарной безопасности (ПК-6, ПК-7).
14. Проблемы, возникающие в процессе научного исследования (ПК-5, ПК-6, ПК-7).
15. Объекты, цель и задачи исследования, гипотеза научного исследования (ПК-5, ПК-6, ПК-7).
16. Охарактеризуйте принципы выполнения проектной документации (ПК-5, ПК-6, ПК-7).
17. Какие экспериментальные данные по теме исследования Вы собрали во время прохождения практики (ПК-5, ПК-6, ПК-7).
18. Актуальность и новизна Ваших исследований (ПК-7)?
19. Выводы по результатам анализа полученных данных (ПК-7)?
20. Организация Вашей научно-исследовательской деятельности в период практики (ПК-5, ПК-6, ПК-7)?
21. Какой опыт профессиональной деятельности Вы получили на практике (ПК-5, ПК-6, ПК-7)?
22. Какую научную литературу Вы анализировали во время прохождения практики (ПК-5, ПК-7)?
23. Какую нормативно-правовую базу Вы изучили во время прохождения практики (ПК-5, ПК-6, ПК-7)?
24. Опишите правила формирования библиографических списков (ПК-7).
25. Опишите процесс поиска, обработки, систематизации и анализа информации в области Земельного кадастра (ПК-7).
26. Работу, с каким оборудованием и приборами Вы освоили (ПК-6)?
27. Что Вы можете рассказать о научных разработках специалистов организаций, где Вы проходили практику (ПК-5, ПК-6, ПК-7)?
28. Какими методами исследований Вы пользовались в процессе научно-исследовательской работы (ПК-5, ПК-6, ПК-7)?
29. Какие научные и практические задачи Вы решали в своей научно-исследовательской работе (ПК-5, ПК-6, ПК-7)?
30. Каков процент самостоятельно полученных Вами экспериментальных данных (ПК-5, ПК-6, ПК-7)?

### **7.3 Критерии оценки ответов на вопросы при защите отчета**

При выставлении оценки за производственную практику НИР учитываются: - актуальность темы исследования; - соответствие содержания теме; - наличие элементов новизны и практической значимости; - обоснованность методов исследования; - логичность представленного материала; - обоснованность выводов. Оценка «отлично» выставляется обучающемуся, если результаты ответа на теоретические вопросы – 38-50 баллов. Оценка «хорошо» выставляется обучающемуся, если результаты ответа на теоретические вопросы – 25-37 баллов. Оценка «удовлетворительно» выставляется обучающемуся, если результаты ответа на теоретические вопросы – 18-24 баллов. Оценка

«неудовлетворительно» выставляется обучающемуся, если результаты ответа на теоретические вопросы – 0-17 баллов.

#### 7.4 Критерии оценки отчета о прохождении производственной практики НИР

№ п/п	Наименование критерия	Максимальное количество баллов
1	Структура отчета (основные составные части, наличие цели, задач, наличие обобщающих выводов в заключении, логичность изложения основных вопросов, взаимосвязь всех разделов отчета друг с другом и с общей проблемой)	10
2	Полнота раскрытия содержания программы практики	10
3	Использование фактических данных по теме НИР (использование самостоятельно полученных экспериментальных данных)	5
4	Использование информационных технологий	5
5	Отношение обучающегося, системность, прилежание и т.д.	10
6	Качество оформления отчета (правильность и грамотность изложения и оформления материала в соответствии с требованиями программы практики)	5
7	Сроки предоставления отчета (соответствие срокам сдачи, установленным в рабочем графике (плане) проведения практики)	5
	Итого	50

#### 7.5 Шкала оценочных средств

Итоги прохождения производственной практики НИР оцениваются в рейтинговых баллах. Итоговый рейтинг (100 баллов) складывается из выполнения отчета (50 баллов) и защиты отчета (50 баллов). Итоговая оценка знаний, обучающихся по практике определяется на основании перевода итогового рейтинга в 5-ти бальную шкалу с учетом соответствующих критериев оценивания.

Уровни освоения компетенций	Критерии оценивания	Оценочные средства (кол-во баллов)
Продвинутый (75 -100 баллов) Зачтено с оценкой «отлично»	Творческий характер проведенного исследования, наличие элементов научной новизны и практической значимости, наличие достаточного объема нормативно-технических документов, литературных источников, а также объемный аналитический материал, аргументированные выводы по теме исследования, а также практические рекомендации. Подтверждена публикационная активности обучающегося (наличие научной публикации).	отчет (37-50 баллов); вопросы по отчету (38-50 баллов)
Базовый (50 -74 балла) – Зачтено с	Работа в целом носит творческий характер, но выводы и рекомендации недостаточно полно	отчет (25-37 баллов); вопросы

оценкой «хорошо»	аргументированы. Не достаточно обоснована научная новизна и практическая значимость исследования, собран и проанализирован достаточный объем нормативно-технических документов, литературных источников, но не в полной мере проанализировано современное состояние исследования. Подтверждена публикационная активности обучающегося (наличие научной публикации).	по отчету (25-37 баллов)
Пороговый (35 - 49 баллов) – Зачтено с оценкой «удовлетворительно»	В проведенном исследовании выводы и рекомендации весьма поверхностны, слабо аргументированы. Вызывает сомнения научная новизна и практическая значимость проведенного исследования. Проведен анализ относительно небольшого объема нормативно-технических документов, литературных источников. Слабо представлен анализ современного состояния выбранного направления исследования. Подтверждена публикационная активности обучающегося (наличие научной публикации).	отчет (17-25 баллов); вопросы по отчету (18-24 баллов)
Низкий (допороговый) (компетенция не сформирована) (менее 35 баллов) – «неудовлетворительно»	Отсутствуют выводы и рекомендации по теме исследования, отсутствует или недостаточно обоснована научная новизна и практическая значимость. Отсутствует анализ современного состояния определенной темы исследования. Не подтверждена публикационная активность обучающегося.	отчет (0-17 баллов); вопросы по отчету (0-17 баллов)

Все комплекты оценочных средств (контрольно-измерительных материалов), необходимых для оценки знаний, умений, навыков и (или) опыта деятельности, характеризующие этапы формирования компетенций в процессе освоения дисциплины (модуля) подробно представлены в документе «Фонд оценочных средств дисциплины (модуля)».

**Форма отчетности по научным исследованиям.** Текущий контроль выполнения научных исследований осуществляется научным руководителем в течение семестра. Формой отчетности по научным исследованиям является отчет по работе.

**Руководство научными исследованиями обучающегося.** Руководителем научных исследований обучающегося является профессор, доцент или старший преподаватель кафедры, к которой прикреплен обучающийся. В компетенцию руководителя входит решение отдельных организационных вопросов и непосредственное руководство научными исследованиями (НИ) обучающегося. Руководитель:

- проводит необходимые консультации при планировании и проведении НИ;
- обеспечивает и контролирует своевременное, качественное и полное выполнение обучающимся программы НИ;
- отвечает за достоверность отчета и проставления оценки о выполнении НИ обучающимся;
- участвует в аттестации обучающегося на заседании кафедры и Совета института.

## **8. ПЕРЕЧЕНЬ УЧЕБНОЙ ЛИТЕРАТУРЫ И РЕСУРСОВ СЕТИ «ИНТЕРНЕТ», НЕОБХОДИМЫХ ДЛЯ ПРОВЕДЕНИЯ ПРАКТИКИ**

### **8.1 Основная учебная литература**

- 1 Берлянт А.М. Картография :Учебник для вузов /А.М. Берлянт. – М.: Аспект Пресс, 2002. – 336 с.
- 2 Васильева, Н. В. Основы землепользования и землеустройства : учебник и практикум для академического бакалавриата [Электронный ресурс]/ Н. В. Васильева. — М. : Издательство Юрайт, 2017. — 376 с. — (Серия : Бакалавр. Академический курс). — ISBN 978-5-534-00498-4. — Режим доступа: <https://www.biblio-online.ru/book/9C4A0FC2-D85B-412D-979F-418B599F63A0>
- 3 Дубенок Н.Н. Землеустройство с основами геодезии :учебник для вузов / Н.Н. Дубенок, А.С. Шуляк : Колос, 2002(2003)г.-319с.
- 4 Пылаева, А. В. Основы кадастровой оценки недвижимости : учебное пособие для академического бакалавриата [Электронный ресурс]/ А. В. Пылаева. — 2-е изд., испр. и доп. — М. : Издательство Юрайт, 2017. — 140 с. — (Серия : Университеты России). — ISBN 978-5-534-04257-3. — Режим доступа: <https://www.biblio-online.ru/book/88546E80-C02B-4732-9A94-22785098BBA5>

### **8.2 Дополнительная учебная литература**

1. Безопасность жизнедеятельности /под ред. Л.А.Михайлова –СПб.:Питер,2012
2. Безопасность жизнедеятельности /Под ред.Михайлова Л.А.-СПб.: Питер,2009
3. Градостроительный кодекс РФ по сост. на 05.02.17. с таблицей изменений (новая редакция). издательство «Проспект» - 2017.
4. Занько Н.Г. и др. Безопасность жизнедеятельности.-СПб.:Лань, 2008
5. Базавлук, В. А. Инженерное обустройство территорий. Мелиорация : учебное пособие для прикладного бакалавриата [Электронный ресурс]/ В. А. Базавлук. — М. : Издательство Юрайт, 2017. — 139 с. — (Серия : Университеты России). — ISBN 978-5-534-01532-4. — Режим доступа: <https://www.biblio-online.ru/book/58A81AD1-118B-4104-B39F-3B39915F6C5C>
6. Гладун, Е. Ф. Управление земельными ресурсами : учебник и практикум для академического бакалавриата [Электронный ресурс] / Е. Ф. Гладун. — 2-е изд., испр. и доп. — М. : Издательство Юрайт, 2017. — 159 с. — (Бакалавр. Академический курс). — ISBN 978-5-534-00846-3. — Режим доступа: <https://www.biblio-online.ru/book/CE001B14-0591-48BF-BDA1-80C754334754>
7. Вострокнутов, А. Л. Основы топографии: учебник для академического бакалавриата [Электронный ресурс] / А. Л. Вострокнутов, В. Н. Супрун, Г. В. Шевченко ; под общ. ред. А. Л. Вострокнутова. — М.: Издательство Юрайт, 2017. — 185 с. — (Бакалавр. Академический курс. Модуль.). — ISBN 978-5-9916-9797-2. – Режим доступа: <https://www.biblio-online.ru/book/4628BB2E-7D89-43BA-8ED4-C6FE27B53FB3>
8. Геодезия /Под ред. Д.Ш. Михелева. – М.: Академия, 2014.
9. Каракеян, В. И. Экономика природопользования : учебник для академического бакалавриата [Электронный ресурс]/ В. И. Каракеян. — 2-е изд., испр. и доп. — М. : Издательство Юрайт, 2017. — 478 с. — (Серия : Бакалавр. Академический курс). — ISBN 978-5-534-02474-6. — Режим доступа: <https://www.biblio-online.ru/book/39B6A576-2C5D-4A68-9E2E-7B5757809250>
10. Кусов, В.С. Основы геодезии, картографии и космоаэро съемки: учебник / В.С. Кусов – 3-е изд., стер. М.: Академия, 2014.- 256 с.
11. Липски, С. А. Земельная политика : учебник для академического бакалавриата [Электронный ресурс] / С. А. Липски. — 2-е изд., испр. и доп. — М. : Издательство Юрайт,

2017. — 236 с. — (Университеты России). — ISBN 978-5-534-00531-8. - Режим доступа: <https://www.biblio-online.ru/book/CEC82EF6-93D1-46E4-9D23-C8AC33A0B3DD>

12. Макаров, К. Н. Инженерная геодезия : учебник для вузов [Электронный ресурс] / К. Н. Макаров. — 2-е изд., испр. и доп. — М. : Издательство Юрайт, 2017. — 349 с. — (Специалист). — ISBN 978-5-534-02446-3. — Режим доступа: <https://www.biblio-online.ru/book/E3D5E666-879E-4D12-A5EC-80DB129FFC1D>

13. Огуреева, Г. Н. Экологическое картографирование: учебное пособие для академического бакалавриата [Электронный ресурс] / Г. Н. Огуреева, Т. В. Котова, Л. Г. Емельянова. — 2-е изд., испр. и доп. — М.: Издательство Юрайт, 2017. — 155 с. — (Университеты России). — ISBN 978-5-534-01373-3. — Режим доступа: <https://www.biblio-online.ru/book/3FC7294C-23FA-4194-BD1F-DF6C7783E48C>

14. Серапинас, Б.Б. Математическая картография: учебник / Б.Б. Серапинас. – М.: Академия, 2005. – 336 с.

### **8.3 Методические указания по освоению дисциплины**

Щукин Р.А., Заволока И.П. Методические указания для написания отчета о прохождении производственной практики НИР.- Мичуринск: Изд-во МичГАУ, 2023.

## **9 Информационные технологии (программное обеспечение и информационные справочные материалы, в том числе современные профессиональные базы данных и информационные справочные системы)**

Учебная дисциплина (модуль) предусматривает освоение информационных и цифровых технологий. Реализация цифровых технологий в образовательном пространстве является одной из важнейших целей образования, дающей возможность развивать конкурентоспособные качества обучающихся как будущих высококвалифицированных специалистов.

Цифровые технологии предусматривают развитие навыков эффективного решения задач профессионального, социального, личностного характера с использованием различных видов коммуникационных технологий. Освоение цифровых технологий в рамках данной дисциплины (модуля) ориентировано на способность безопасно и надлежащим образом получать доступ, управлять, интегрировать, обмениваться, оценивать и создавать информацию с помощью цифровых устройств и сетевых технологий. Формирование цифровой компетентности предполагает работу с данными, владение инструментами для коммуникации.

### **9.1 Электронно-библиотечная системы и базы данных**

1. ООО «ЭБС ЛАНЬ» (<https://e.lanbook.ru/>) (договор на оказание услуг от 10.03.2020 № ЭБ СУ 437/20/25 (Сетевая электронная библиотека)

2. Электронно-библиотечная система издательства «Лань» (<https://e.lanbook.ru/>) (договор на оказание услуг по предоставлению доступа к электронным изданиям ООО «Издательство Лань» от 03.04.2023 № 1)



3. Электронно-библиотечная система издательства «Лань» (<https://e.lanbook.ru/>) (договор на оказание услуг по предоставлению доступа к электронным изданиям ООО «Издательство Лань» от 06.04.2023 № 2)

4. База данных электронных информационных ресурсов ФГБНУ ЦНСХБ (договор по обеспечению доступа к электронным информационным ресурсам ФГБНУ ЦНСХБ через терминал удаленного доступа (ТУД ФГБНУ ЦНСХБ) от 07.04.2023 № б/н)

5. Электронно-библиотечная система «AgriLib» ФГБОУ ВО РГАЗУ (<http://ebs.rgazu.ru/>) (дополнительное соглашение на предоставление доступа от 13.04.2023 № б/н к Лицензионному договору от 04.07.2013 № 27)

6. Электронная библиотечная система «Национальный цифровой ресурс «Руконт»: Коллекции «Базовый массив» и «Колос-с. Сельское хозяйство» (<https://rucont.ru/>) (договор на оказание услуг по предоставлению доступа от 04.04.2023 № 2702/бп22)

7. ООО «Электронное издательство ЮРАЙТ» (<https://urait.ru/>) (договор на оказание услуг по предоставлению доступа к образовательной платформе ООО «Электронное издательство ЮРАЙТ» от 06.04.2023 № 6)

8. Электронно-библиотечная система «Вернадский» (<https://vernadsky-lib.ru>) (договор на безвозмездное использование произведений от 26.03.2020 № 14/20/25)

9. База данных НЭБ «Национальная электронная библиотека» (<https://rusneb.ru/>) (договор о подключении к НЭБ и предоставлении доступа к объектам НЭБ от 01.08.2018 № 101/НЭБ/4712)

10. Соглашение о сотрудничестве по оказанию библиотечно-информационных и социокультурных услуг пользователям университета из числа инвалидов по зрению, слабовидящих, инвалидов других категорий с ограниченным доступом к информации, лиц, имеющих трудности с чтением плоскочечного текста ТОГБУК «Тамбовская областная универсальная научная библиотека им. А.С. Пушкина» (<https://www.tambovlib.ru>) (соглашение о сотрудничестве от 16.09.2021 № б/н)

## **9.2. Информационные справочные системы**

1. Справочная правовая система КонсультантПлюс (договор поставки и сопровождения экземпляров систем КонсультантПлюс от 03.02.2023 № 11481/13900/ЭС)

2. Электронный периодический справочник «Система ГАРАНТ» (договор на услуги по сопровождению от 22.12.2022 № 194-01/2023)

## **9.3. Современные профессиональные базы данных**

1. База данных нормативно-правовых актов информационно-образовательной программы «Росметод» (договор от 11.07.2022 № 530/2022)

2. База данных Научной электронной библиотеки eLIBRARY.RU – российский информационно-аналитический портал в области науки, технологии, медицины и образования - <https://elibrary.ru/>

3. Портал открытых данных Российской Федерации - <https://data.gov.ru/>

4. Открытые данные Федеральной службы государственной статистики - <https://rosstat.gov.ru/opendata>

#### 9.4. Лицензионное и свободно распространяемое программное обеспечение, в том числе отечественного производства

Наименование	Разработчик ПО (правообладатель)	Доступность (лицензионное, свободно распространяемое)	Ссылка на Единый реестр российских программ для ЭВМ и БД (при наличии)	Реквизиты подтверждающего документа (при наличии)
Microsoft Windows, Office Professional	Microsoft Corporation	Лицензионное	-	Лицензия от 04.06.2015 № 65291651 срок действия: бессрочно
Антивирусное программное обеспечение Kaspersky Endpoint Security для бизнеса	АО «Лаборатория Касперского» (Россия)	Лицензионное	<a href="https://reestr.digital.gov.ru/reestr/366574/?sphere_id=415165">https://reestr.digital.gov.ru/reestr/366574/?sphere_id=415165</a>	Сублицензионный договор с ООО «Софттекс» от 06.07.2022 № б/н, срок действия: с 22.11.2022 по 22.11.2023
МойОфис Стандартный - Офисный пакет для работы с документами и почтой (myoffice.ru)	ООО «Новые облачные технологии» (Россия)	Лицензионное	<a href="https://reestr.digital.gov.ru/reestr/301631/?sphere_id=269844">https://reestr.digital.gov.ru/reestr/301631/?sphere_id=269844</a>	Контракт с ООО «Рубикон» от 24.04.2019 № 0364100000819000012 срок действия: бессрочно

Программная система для обнаружения текстовых заимствований в учебных и научных работах «Антиплагиат ВУЗ» ( <a href="https://docs.antiplagius.ru">https://docs.antiplagius.ru</a> )	АО «Антиплагиат» (Россия)	Лицензионное	<a href="https://reestr.digital.gov.ru/reestr/303350/?sphere_id=2698186">https://reestr.digital.gov.ru/reestr/303350/?sphere_id=2698186</a>	Лицензионный договор с АО «Антиплагиат» от 17.04.2023 № 6627, срок действия: с 17.04.2023 по 16.04.2024
AcrobatReader - просмотр документов PDF, DjVU	<a href="https://www.adobe.com">Adobe Systems</a>	Свободно распространяемое	-	-
FoxitReader - просмотр документов PDF, DjVU	<a href="https://www.foxit.com">Foxit Corporation</a>	Свободно распространяемое	-	-

### 9.5. Ресурсы информационно-телекоммуникационной сети «Интернет»

1. CDTOwiki: база знаний по цифровой трансформации <https://cdto.wiki/>
2. Режим доступа: [.garant.ru](https://www.garant.ru) - справочно-правовая система «ГАРАНТ»
3. Режим доступа: [www.consultant.ru](http://www.consultant.ru) - справочно-правовая система «Консультант Плюс»

### 9.6. Цифровые инструменты, применяемые в образовательном процессе

1. LMS-платформа Moodle
2. Виртуальная доска Миро: [miro.com](https://miro.com)
3. Виртуальная доска SBoard <https://sboard.online>
4. Виртуальная доска Padlet: <https://ru.padlet.com>
5. Облачные сервисы: Яндекс.Диск, Облако Mail.ru
6. Сервисы опросов: Яндекс Формы, MyQuiz
7. Сервисы видеосвязи: Яндекс телемост, Webinar.ru

8. Сервис совместной работы над проектами для небольших групп Trello <http://www.trello.com>

### 9.7. Цифровые технологии, применяемые при изучении дисциплины

Цифровые технологии выбрать нужное	Виды учебной работы, выполняемые с применением цифровой технологии	Формируемые компетенции
Облачные технологии	Лекции Самостоятельная работа	ПК-5, ПК-6, ПК-7
Большие данные	Лекции Самостоятельная работа	ПК-5, ПК-6, ПК-7

## 10 МАТЕРИАЛЬНО-ТЕХНИЧЕСКАЯ БАЗА, НЕОБХОДИМАЯ ДЛЯ ПРОВЕДЕНИЯ ПРАКТИКИ

Для проведения производственной практики НИР ФГБОУ ВО Мичуринский ГАУ располагает следующими оборудованием:

Компьютерная техника подключена к сети «Интернет» и обеспечена доступом ЭИОС университета.

Учебная аудитория для проведения занятий семинарского типа (3/239а):

1. Компьютер «NL» в комплектации G1610/H61M/4Gb/500Gb/450W, клавиатура Gembird KB-8300 UM-BL-R, мышь Gembird, монитор BenQ 21.5 G2250 (инв. № 41013401655);

2. Компьютер «NL» в комплектации G1610/H61M/4Gb/500Gb/450W, клавиатура Gembird KB-8300 UM-BL-R, мышь Gembird, монитор BenQ 21.5 G2250 (инв. № 41013401656);

3. Компьютер «NL» в комплектации G1610/H61M/4Gb/500Gb/450W, клавиатура Gembird KB-8300 UM-BL-R, мышь Gembird, монитор BenQ 21.5 G2250 (инв. № 41013401654);

4. Компьютер «NL» в комплектации G1610/H61M/4Gb/500Gb/450W, клавиатура Gembird KB-8300 UM-BL-R, мышь Gembird, монитор BenQ 21.5 G2250 (инв. № 41013401653);

5. Компьютер «NL» в комплектации G1610/H61M/4Gb/500Gb/450W, клавиатура Gembird KB-8300 UM-BL-R, мышь Gembird, монитор BenQ 21.5 G2250 (инв. № 41013401652);

6. Компьютер «NL» в комплектации G1610/H61M/4Gb/500Gb/450W, клавиатура Gembird KB-8300 UM-BL-R, мышь Gembird, монитор BenQ 21.5 G2250 (инв. № 41013401651);

7. Компьютер «NL» в комплектации G1610/H61M/4Gb/500Gb/450W, клавиатура Gembird KB-8300 UM-BL-R, мышь Gembird, монитор BenQ 21.5 G2250 (инв. № 41013401650);

8. Компьютер «NL» в комплектации G1610/H61M/4Gb/500Gb/450W, клавиатура Gembird KB-8300 UM-BL-R, мышь Gembird, монитор BenQ 21.5 G2250 (инв. №

41013401649);

9. Компьютер «NL» в комплектации G1610/H61M/4Gb/500Gb/450W, клавиатура Gembird KB-8300 UM-BL-R, мышь Gembird, монитор BenQ 21.5 G2250 (инв. № 41013401648);

10. Компьютер «NL» в комплектации G1610/H61M/4Gb/500Gb/450W, клавиатура Gembird KB-8300 UM-BL-R, мышь Gembird, монитор BenQ 21.5 G2250 (инв. № 41013401647);

11. Компьютер «NL» в комплектации G1610/H61M/4Gb/500Gb/450W, клавиатура Gembird KB-8300 UM-BL-R, мышь Gembird, монитор BenQ 21.5 G2250 (инв. № 41013401646);

12. Компьютер «NL» в комплектации G1610/H61M/4Gb/500Gb/450W, клавиатура Gembird KB-8300 UM-BL-R, мышь Gembird, монитор BenQ 21.5 G2250 (инв. № 41013401645);

13. Компьютер «NL» в комплектации G1610/H61M/4Gb/500Gb/450W, клавиатура Gembird KB-8300 UM-BL-R, мышь Gembird, монитор BenQ 21.5 G2250 (инв. № 41013401644);

14. Компьютер «NL» в комплектации G1610/H61M/4Gb/500Gb/450W, клавиатура Gembird KB-8300 UM-BL-R, мышь Gembird, монитор BenQ 21.5 G2250 (инв. № 41013401643);

15. Компьютер «NL» в комплектации G1610/H61M/4Gb/500Gb/450W, клавиатура Gembird KB-8300 UM-BL-R, мышь Gembird, монитор BenQ 21.5 G2250 (инв. № 41013401642);

16. Мультимедийный проектор NEC M230X (инв. № 41013401578).

Перечень лицензионного программного обеспечения (реквизиты подтверждающего документа):

1. Microsoft Windows XP,7 (лицензия от 31.12.2013 № 49413124, бессрочно).

2. Microsoft Office 2003, 2010 (лицензия от 04.06.2015 № 65291658, бессрочно).

3. AutoCAD Design Suite Ultimate (договор от 17.04.2015 № 110000940282);

4. nanoCAD (версия 5.1 локальная, образовательная лицензия, серийный номер NC50B-270716 лицензия действительна бессрочно, бесплатная).

5. Программный комплекс «АСТ-Тест Plus» (лицензионный договор от 18.10.2016 № Л-21/16).

6. ГИС MapInfo Professional 15.0 для Windows для учебных заведений (лицензионный договор от 18.12.2015 №123/2015-у)

Публичная кадастровая карта (<http://pkk5.rosreestr.ru>);

Росреестр (<https://rosreestr.ru/site/>).

Компьютерная техника подключена к сети «Интернет» и обеспечена доступом ЭИОС университета.

Обучающийся может проходить практику в организациях, занимающихся проектной деятельностью, благоустройством и озеленением ландшафтов, выращиванием посадочного материала, ботанических садах, в том числе в ниже перечисленных предприятиях, с которыми заключены соглашения о сотрудничестве, в т.ч. о прохождении практики.

Предприятие / организация	Реквизиты и сроки действия договоров
---------------------------	--------------------------------------

<p>Общество с ограниченной ответственностью «Землемер-М» Юридический и фактический адрес: 393773, Тамбовская область, г. Мичуринск, ул. Промышленная, д. 2, офис 3</p>	<p>Договор № б/н от 1 сентября 2020 г. Срок действия - 5 лет</p>
<p>Общество с ограниченной ответственностью «МичуринскАрхитектура» Юридический адрес: 393764, Тамбовская обл., г. Мичуринск, Саратовский переулок, 10а Фактический адрес: 393760, Тамбовская обл., г. Мичуринск, Липецкое шоссе, 55. оф.203</p>	<p>Договор № б/н от 3 сентября 2020 г. Срок действия - 5 лет</p>

**Форма рабочего графика (плана) проведения практики**

**ФГБОУ ВО Мичуринский ГАУ**

**Кафедра.....**

(наименование кафедры)

УТВЕРЖДАЮ

заведующий кафедрой

\_\_\_\_\_ / И.О. Фамилия/

« \_\_\_\_ » \_\_\_\_\_ 20\_\_ г.

**РАБОЧИЙ ГРАФИК (ПЛАН) ПРОВЕДЕНИЯ ПРАКТИКИ**

**Общие сведения**

ФИО обучающегося	
Курс	
Форма обучения	
Направление подготовки / специальность	
Наименование кафедры/отделения	
Группа	
Вид практики	
Тип практики	
Способ проведения практики	
Форма проведения практики	
Место прохождения практики	
Период прохождения практики	с « ____ » _____ 20__ г. по « ____ » _____ 20__ г.
Реквизиты договора о прохождении практики (при проведении практики в профильной организации)	

**Планируемые работы**

№ п/п	Содержание работы	Срок выполнения	Отметка о выполнении
1.	Оформление документов по прохождению практики	до начала практики	
2.	Проведение медицинских осмотров (обследований) в случае выполнения обучающимся работ, при выполнении которых проводятся обязательные предварительные и периодические медицинские осмотры (обследования) в соответствии с законодательством РФ	до начала практики	

3.	Вводный инструктаж по правилам охраны труда, технике безопасности, пожарной безопасности, оформление временных пропусков для прохода в профильную организацию (при необходимости).	в первый день практики	
4.	Выполнение индивидуального задания практики	в период практики	
5.	Консультации руководителя(-ей) практики о ходе выполнения заданий, оформлении и содержании отчета, по производственным вопросам	в период практики	
6.	Подготовка отчета по практике	за два дня до промежуточной аттестации	
7.	Проверка отчета по практике, оформление характеристики руководителя(-ей) практики	за два дня до промежуточной аттестации	
8.	Промежуточная аттестация по практике	в последний день практики	

Рабочий график (план) составил:

руководитель практики от ФГБОУ ВО Мичуринский ГАУ

\_\_\_\_\_ « \_\_\_\_ » \_\_\_\_\_ 20\_\_ г.  
(уч. степень, уч. звание, должность)                      (подпись)                      (И.О. Фамилия)                      (дата)

Согласовано (при проведении практики в профильной организации):

руководитель практики от профильной организации

\_\_\_\_\_ « \_\_\_\_ » \_\_\_\_\_ 20\_\_ г.  
(уч. степень, уч. звание, должность)                      (подпись)                      (И.О. Фамилия)                      (дата)

С рабочим графиком (планом) ознакомлен:

обучающийся

\_\_\_\_\_ « \_\_\_\_ » \_\_\_\_\_ 20\_\_ г.  
(подпись)                      (И.О. Фамилия)                      (дата)



**Форма индивидуального задания на практику****ФГБОУ ВО Мичуринский ГАУ**

(наименование образовательной организации)

**Кафедра.....**

(наименование кафедры)

УТВЕРЖДАЮ

заведующий кафедрой

\_\_\_\_\_/ И.О. Фамилия/

« \_\_\_\_ » \_\_\_\_\_ 20\_\_ г.

**ИНДИВИДУАЛЬНОЕ ЗАДАНИЕ НА ПРАКТИКУ****Общие сведения**

ФИО обучающегося	
Курс	
Форма обучения	
Направление подготовки / специальность	
Наименование кафедры	
Группа	
Вид практики	
Тип практики	
Способ проведения практики	
Форма проведения практики	
Место прохождения практики	
Период прохождения практики	с « ____ » _____ 20__ г. по « ____ » _____ 20__ г.
Реквизиты договора о прохождении практики (при проведении практики в профильной организации)	

**Содержание индивидуального задания**


---



---



---



---



---



---



---



---



---



---



---



---



**Форма дневника практики**

**ФГБОУ ВО Мичуринский ГАУ**

(наименование образовательной организации)

**Кафедра.....**

(наименование кафедры)

**ДНЕВНИК ПРАКТИКИ**

**Общие сведения**

ФИО обучающегося	
Курс	
Форма обучения	
Направление подготовки / специальность	
Наименование кафедры	
Группа	
Вид практики	
Тип практики	
Способ проведения практики	
Форма проведения практики	
Место прохождения практики	
Период прохождения практики	с «__» _____ 20__ г. по «__» _____ 20__ г.
Реквизиты договора о прохождении практики (при проведении практики в профильной организации)	

**Учет выполняемой работы**

№ п/п	Содержание работы	Дата выполнения	Отметка о выполнении
1.			
2.			
3.			
4.			

5.			
6.			
7.			
8.			
9.			
10.			

Дневник заполнил:

обучающийся

\_\_\_\_\_

(подпись)

\_\_\_\_\_

(И.О. Фамилия)

« \_\_\_ » \_\_\_\_\_ 20\_\_ г.  
(дата)

Дневник проверил:

руководитель практики от ФГБОУ ВО Мичуринский ГАУ

\_\_\_\_\_

(уч. степень, уч. звание, должность)

\_\_\_\_\_

(подпись)

\_\_\_\_\_

(И.О. Фамилия)

« \_\_\_ » \_\_\_\_\_ 20\_\_ г.  
(дата)

Дневник проверил (при проведении практики в профильной организации):

руководитель практики от профильной организации

\_\_\_\_\_

(уч. степень, уч. звание, должность)

\_\_\_\_\_

(подпись)

\_\_\_\_\_

(И.О. Фамилия)

« \_\_\_ » \_\_\_\_\_ 20\_\_ г.  
(дата)

**Характеристика руководителя практики от профильной организации  
(при проведении практики в профильной организации)**

\_\_\_\_\_

Оценка трудовой деятельности и дисциплины:

\_\_\_\_\_

\_\_\_\_\_

\_\_\_\_\_

Оценка содержания и оформления отчета по практике:

\_\_\_\_\_

\_\_\_\_\_

\_\_\_\_\_

Оценка по практике: \_\_\_\_\_.

Руководитель практики от профильной организации

\_\_\_\_\_ (уч. степень, уч. звание, должность)

\_\_\_\_\_ (подпись)

\_\_\_\_\_ (И.О. Фамилия)

«\_\_\_» \_\_\_\_\_ 20\_\_ г.  
(дата)

Приложение Г  
федеральное государственное бюджетное образовательное учреждение  
высшего образования  
«Мичуринский государственный аграрный университет»

Институт \_\_\_\_\_  
Направление \_\_\_\_\_  
Направленность (профиль) \_\_\_\_\_  
Кафедра \_\_\_\_\_

ОТЧЕТ  
о практике

\_\_\_\_\_ (название практики)

В \_\_\_\_\_  
(название профильной организации/структурного подразделения университета)

Обучающегося \_\_\_\_\_ группы  
\_\_\_\_\_  
(Ф.И.О.)

Руководитель практики  
от профильной организации:

\_\_\_\_\_  
(должность, Ф.И.О.)

Руководитель практики  
от ФГБОУ ВО Мичуринский ГАУ:

\_\_\_\_\_  
(должность, Ф.И.О.)

Дата сдачи отчета \_\_\_\_\_

Дата защиты отчета \_\_\_\_\_


Мичуринск – 202\_\_ г.



Рабочая программа Производственной практики НИР составлена в соответствии с требованиями ФГОС ВО по направлению подготовки 21.03.02 Землеустройство и кадастры, утвержденного приказом Министерства образования и науки Российской Федерации № 1084 от 1.10.2015г.


Авторы: профессор, доктор с.-х. наук  Посто́лов В.Д.

доцент кафедры ландшафтной архитектуры, землеустройства и кадастров, канд. с.-х. наук

  
Заволока И.П.

старший преподаватель кафедры ландшафтной архитектуры, землеустройства и кадастров,

  
канд. с.-х. наук Щукин Р.А.

Рецензент: зав. кафедрой биотехнологии, селекции и семеноводства сельскохозяйственных культур, канд. с.-х. наук, доцент  Кирина И.Б.

Программа рассмотрена на заседании кафедры ландшафтной архитектуры, землеустройства и кадастров (протокол № 2 от 26 октября 2015 г.)

Программа рассмотрена на заседании учебно-методической комиссии Плодоовощного института им. И.В. Мичурина (протокол № 5 от 21 декабря 2015 г.)

Программа утверждена решением Учебно-методического совета университета протокол № 5 от 21 января 2016 г.

Программа переработана и дополнена в соответствии с требованиями ФГОС ВО.

Программа рассмотрена на заседании кафедры ландшафтной архитектуры, землеустройства и кадастров (протокол № 1 от 23 августа 2016 г.)

Программа рассмотрена на заседании учебно-методической комиссии Плодоовощного института им. И.В. Мичурина (протокол № 1 от 30 августа 2016 г.)

Программа утверждена решением Учебно-методического совета университета протокол № 1 от 23 сентября 2016 г.

Программа переработана и дополнена в соответствии с требованиями ФГОС ВО.

Программа рассмотрена на заседании кафедры ландшафтной архитектуры, землеустройства и кадастров (протокол № 1 от 11.04.2017 г.)

Программа рассмотрена на заседании учебно-методической комиссии Плодоовощного института им. И.В. Мичурина Мичуринского ГАУ (протокол № 9 от 18 апреля 2017 г.)

Программа утверждена решением Учебно-методического совета университета протокол № 8 от 20 апреля 2017 г.

Программа переработана и дополнена в соответствии с требованиями ФГОС ВО.

Программа рассмотрена на заседании кафедры ландшафтной архитектуры, землеустройства и кадастров (протокол № 8 от 09.04.2018 г.)

Программа рассмотрена на заседании учебно-методической комиссии Плодоовощного института им. И.В. Мичурина Мичуринского ГАУ (протокол № 9 от 16 апреля 2018 г.).

Программа утверждена решением Учебно-методического совета университета протокол № 10 от 26 апреля 2018 г.

Программа переработана и дополнена в соответствии с требованиями ФГОС ВО.

Программа рассмотрена на заседании кафедры ландшафтной архитектуры, землеустройства и кадастров (протокол № 7 от 12.03.2019 г).

Программа рассмотрена на заседании учебно-методической комиссии Плодоовощного института им. И.В. Мичурина Мичуринского ГАУ (протокол № 9 от 22 апреля 2019г.).

Программа утверждена решением Учебно-методического совета университета протокол № 8 от 25 апреля 2019 г.

Программа переработана и дополнена в соответствии с требованиями ФГОС ВО.

Программа рассмотрена на заседании кафедры ландшафтной архитектуры, землеустройства и кадастров (протокол № 8 от 17.03.2020 г).

Программа рассмотрена на заседании учебно-методической комиссии Плодоовощного института им. И.В. Мичурина Мичуринского ГАУ (протокол № 9 от 20 апреля 2020г.).

Программа утверждена решением Учебно-методического совета университета протокол № 8 от 23 апреля 2020 г.

Программа переработана и дополнена в соответствии с требованиями ФГОС ВО.

Программа рассмотрена на заседании кафедры ландшафтной архитектуры, землеустройства и кадастров (протокол № 4 от 13 ноября 2020 г).

Программа рассмотрена на заседании учебно-методической комиссии Плодоовощного института им. И.В. Мичурина Мичуринского ГАУ (протокол № 4 от 16 ноября 2020г.).

Программа утверждена решением Учебно-методического совета университета протокол № 3 от 19 ноября 2020 г.

Программа переработана и дополнена в соответствии с требованиями ФГОС ВО.

Программа рассмотрена на заседании кафедры ландшафтной архитектуры, землеустройства и кадастров (протокол № 9 от 09.04.2021 г).

Программа рассмотрена на заседании учебно-методической комиссии Плодоовощного института им. И.В. Мичурина Мичуринского ГАУ (протокол № 9 от 19 апреля 2021г.).

Программа утверждена решением Учебно-методического совета университета протокол № 8 от 22 апреля 2021 г.

Программа переработана и дополнена в соответствии с требованиями ФГОС ВО.

Программа рассмотрена на заседании кафедры ландшафтной архитектуры, землеустройства и кадастров (протокол № 9 от 08.04.2022 г).

Программа рассмотрена на заседании учебно-методической комиссии Плодоовощного института им. И.В. Мичурина Мичуринского ГАУ (протокол № 9 от 18 апреля 2022г.).

Программа утверждена решением Учебно-методического совета университета протокол № 8 от 21 апреля 2022 г.



Программа переработана и дополнена в соответствии с требованиями ФГОС ВО.

Программа рассмотрена на заседании кафедры ландшафтной архитектуры, землеустройства и кадастров. Протокол № 11 от 9 июня 2023 г.

Программа рассмотрена на заседании учебно-методической комиссии института фундаментальных и прикладных агробιοтехнологий им. И.В. Мичурина протокол № 11 от 19 июня 2023г

Программа утверждена решением Учебно-методического совета университета протокол № 10 от 22 июня 2023 года.